

Государственное бюджетное дошкольное образовательное учреждение  
детский сад №8 комбинированного вида Василеостровского района  
Санкт-Петербурга



Мастер-класс  
Создание аппликации  
«Аленький цветочек»  
в стиле хохломской росписи с  
воспитанниками 6-7 лет


Подготовила воспитатель  
Лопаткина Светлана Борисовна

# Материалы и инструменты



- \*картон черный (фон) и белый (шаблон)
- \*цветная бумага  
красная, желтая, зеленая  
светло-коричневая
- \*карандаш
- \*ножницы
- \*клей
- \*маркер черный

# Рисуем шаблон



Вырезаем шаблон и переносим изображение с его помощью на бумагу






Вырезаем детали из цветной бумаги





## Наклеиваем детали на фон







Доклеиваем последние детали и подрисовываем  
декоративные линии маркером





«Аленький цветок» готов!

